



DRIVE ALIVE

COLT



Colt Invite





## FREIHEIT

Eine große Idee fährt vor. Inspiriert von dem Gedanken maximaler Geräumigkeit in praktisch-kompakten Maßen kommt der Colt als 3-Türer oder 5-Türer zu Ihnen. Die starken Raumwunder glänzen mit cleveren Innovationen bis ins Detail, mehr Flexibilität für bis zu fünf Personen oder für jede Menge Gepäck. Dabei

haben alle Colt eines gemeinsam: Ob als praktischer 5-Türer, spritzig-frecher 3-Türer oder rassiger CZT – sie zeigen coole Extravaganz in schicker Schale. Die Entscheidung, welcher Colt Sie auf der Reise Ihres Lebens begleitet, liegt ganz bei Ihnen. Nehmen Sie sich die Freiheit.



Colt Invite



## FLEXIBILITÄT

Das Leben wird einladender. Im Colt ist für alles und jeden Platz – und zwar reichlich. Im Inneren setzt sich der Colt aus zwei Komponenten zusammen: Geräumigkeit und Flexibilität. Das zeigt sich beim Shoppen und ebenso beim Transport von sperrigen Sachen. Dafür ist die Rückbank im Verhältnis 60 : 40 teilbar und lässt sich im Handumdrehen gegen die Vordersitze einklappen. Als Sitzfläche ist sie bis zu 150 mm verschiebbar,

falls Sie auch mal Hochspringer, Basketballer oder Topmodels einladen möchten. Beim 5-türigen Colt lässt sich die Rückbank sekundenschnell komplett entfernen (ab Invite). Der Freiraum, der dann auf Sie wartet, ist nicht nur erstaunlich, sondern sogar einzigartig in seiner Klasse. Wenn Sie dazu noch den Beifahrersitz zusammenklappen (nur 5-Türer), steht selbst einem Umzug nichts mehr im Weg.



Colt Invite



Demonstrationsbilder



## RAUM

Raumgefühl darf ruhig auch mal zwei Nummern größer ausfallen. Denn ein Mehr an Raum bedeutet immer ein gutes Gefühl. Das zeigt sich bei einem Höchstmaß an Kopffreiheit, viel Platz im Schulterbereich und der Möglichkeit, die Beine bequem auszustrecken. Das gilt natürlich für alle an Bord. Ob auf den

Vordersitzen oder im Fond: Der Colt bietet entsprechend Platz auf großer Fahrt und eine ganze Reihe cleverer Details, die das Raumgefühl noch unterstützen. Beispielsweise die verstellbaren Rücksitze, der höhenverstellbare Fahrersitz (Instyle Fahrer- und Beifahrersitz) und ein höhenverstellbares Lenkrad.





Colt Invite



## KÖRPERSPRACHE

Es gibt Persönlichkeiten, die schon mit ihrem Auftritt überzeugen. Entsprechend sind die Attribute, die man dem Colt gern nachsagt: Aufsehen erregend, sexy, knackig, cool, dynamisch. Schaut man dem Colt ins Gesicht, faszinieren die Augen seiner

Frontscheinwerfer. Betrachtet man die fein geschwungene Seitenlinie mit der dynamisch geneigten Frontscheibe und sein markantes Heck, bekommt man einen Eindruck von einem Design, das selbst im Stand schlicht bewegend ist.



Colt Instyle



## LEBENSRAUM

Wie sollte ein zukunftsweisendes Interieurdesign geschaffen sein? Vieles spricht für die harmonisch gelungene Formgebung, für hochwertige Materialien wie die silberfarbenen Regler von Audio- und Klimaanlage. Ebenso betonen die aktuellen Designs der Sitzbezüge und die vollendete Gestaltung aller Oberflächen

die optische Attraktivität im Colt. Zukunftsweisendes Interieurdesign geht aber noch einen Schritt weiter. Es stellt sich in der Anordnung seiner Funktionen auf das Unterbewusste seines Fahrers ein.



Colt Instyle

Wenn Sie das erste Mal in einen Colt steigen, schließen Sie doch einmal die Augen. Sie werden erstaunt sein, wie viele Elemente, Funktionen, Hebel und Schalter exakt dort sind, wo Sie sie durch Ihren Tastsinn erwarten. Dieser höchste Grad an Funktionalität zeichnet das Interieur eines jeden Colt aus.

## DETAILS

Ideen zeigen sich selbst im Kleinen. Ob es Ihrem Komfort oder dem reinen Fahrvergnügen dient, jede der zahlreichen Detaillösungen ist bis zu Ende gedacht. Beispielsweise bieten die Sitze optimalen Seitenhalt durch schalenförmig vertiefte Flächen. Für den Colt CZT sind zudem Sportsitze verfügbar. Wohin man schaut, finden sich serienmäßig Details, auf die man nicht verzichten möchte: Radio-CD-/MP3-Kombination (Instyle und CZT), fünf Getränke-

halter dort, wo man sie braucht, ein Handschuhfach mit zuschaltbarer Kühlung (in Verbindung mit Klimaanlage) und ausreichend Platz für eine 1,5 Liter-Flasche. Optische Leckerbissen sind bei der sehr empfehlenswerten Ausstattungsvariante Instyle und beim Colt CZT unter anderem das hochwertige Leder-Lenkrad und der Lederschaltknauf (nicht für Modelle mit Allshift), die dem Interieur einen noch eleganteren Charakter geben.



- 1 Audio-Bedienelemente, im Lenkrad integriert (ab Invite)
- 2 Frischluftdüsen
- 3 Allshift – automatisiertes 6-Gang-Schaltgetriebe (Ausstattungsabhängig, optional gegen Aufpreis erhältlich)
- 4 Beleuchtete Funktionstasten für Radio und Belüftung



Colt CZT

COLT CZT



## LEIDENSCHAFT

Ein kleiner Kick auf das Gaspedal und Ihr Adrenalin kommt auf Touren. Agil, sportlich und mit dem entscheidenden Biss überzeugt die Motorisierung des Colt bei der Spritztour durch die City

ebenso wie auf der ganz großen Fahrt in den Urlaub. Dabei läuft alles im Takt, denn Ihr Puls wird sich den Drehzahlen des Motors anpassen – und umgekehrt. Leben Sie leidenschaftlich.



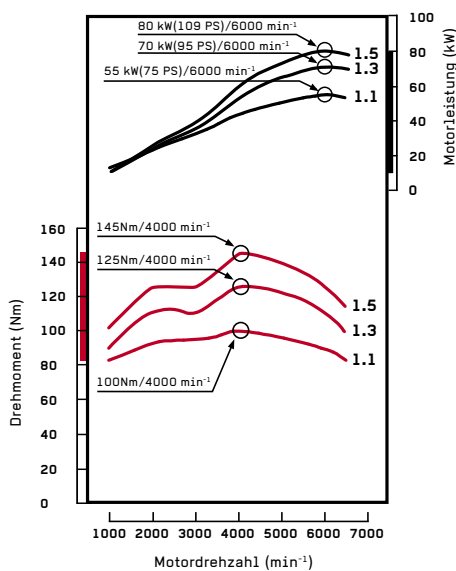


Colt CZT

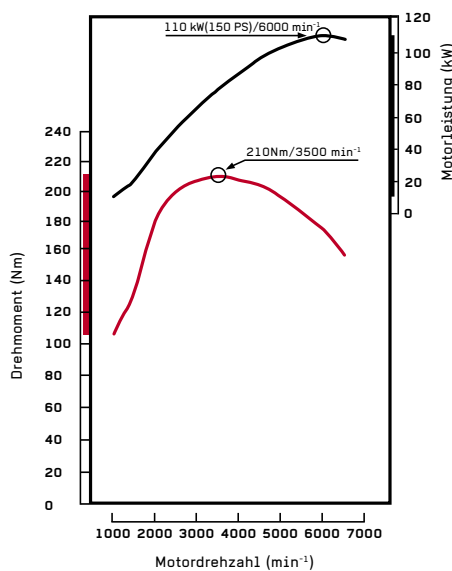


# LEISTUNGSTRÄGER

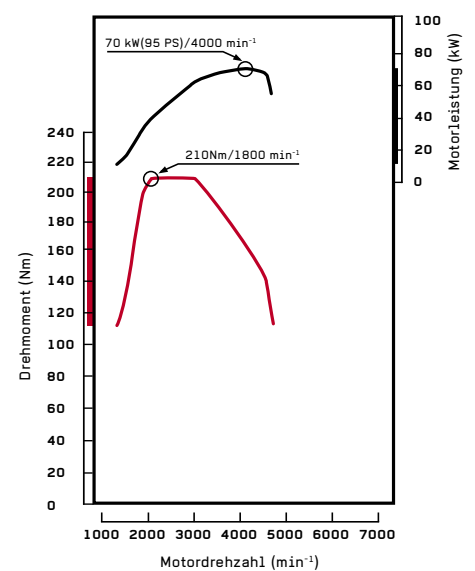
Gleich fünf verschiedene Motorisierungsvarianten bieten Ihnen sportliche Leistungsentfaltung und exzellente Reserven bei einem günstigen Verbrauch und geringen Emissionswerten. Im Colt finden Sie den richtigen Motor für Ihren Lebensstil: Im häufigen Stadtverkehr werden Sie von der Spritzigkeit des 1.1 l MPI überrascht sein. Stärker dimensionierte Leistungsträger sind die 1.3 l und 1.5 l Varianten, die Wirtschaftlichkeit und Dynamik perfekt verbinden. Langstreckenfahrer überzeugt der drehmomentstarke 1.5 l DI-D und für ausgesprochen sportliche Piloten ist die 1.5 l Motorisierung mit Turboaufladung im Colt CZT immer die erste Wahl. Sie müssen sich entscheiden. Weitere Optionen in Sachen Fahrspaß gibt es bei den Getrieben. Die Basisausstattung ist ein exakt ausgelegtes Fünfganggetriebe. Falls Sie für die Stadt lieber eine Automatik wünschen und für Überlandfahrten ein Schaltgetriebe – nehmen Sie doch beides: Das automatisierte 6-Gang-Schaltgetriebe (Allshift).



1.1, 1.3 und 1.5 MPI



1.5 Turbo



1.5 DI-D

Modell		1.1 MPI 55 kW	1.3 MPI 70 kW	1.5 MPI 80 kW	1.5 Turbo 110 kW	1.5 DI-D 70 kW
		5-Gang	5-Gang/ Allshift	5-Gang/ Allshift	5-Gang	5-Gang/ Allshift
Kraftstoffverbrauch* (l/100 km)	innerorts	7,3	7,7/7,5	8,0/8,2	8,6	6,3/5,8
	außerorts	4,8	5,0/5,0	5,1/5,2	5,7	4,1/4,0
	kombiniert	5,7	6,0/5,8	6,2/6,3	6,8	4,8/4,6
CO <sub>2</sub> -Emission* (g/km)	kombiniert	135	143/138	148/149	161	126/121

\*Die angegebenen Werte wurden nach den vorgeschriebenen Messverfahren (RL 80/1268/EWG in der gegenwärtig geltenden Fassung) ermittelt. Die Angaben beziehen sich nicht auf ein einzelnes Fahrzeug und sind nicht Bestandteil des Angebotes, sondern dienen allein Vergleichszwecken zwischen den verschiedenen Fahrzeugtypen.


Hinweis nach Richtlinie 1999/94/EG:

Der Kraftstoffverbrauch und die CO<sub>2</sub>-Emissionen eines Fahrzeugs hängen nicht nur von der effizienten Ausnutzung des Kraftstoffs durch das Fahrzeug ab, sondern werden auch vom Fahrverhalten und anderen nichttechnischen Faktoren beeinflusst. CO<sub>2</sub> ist das für die Erderwärmung hauptsächlich verantwortliche Treibhausgas. Ein Leitfaden über den Kraftstoffverbrauch und die CO<sub>2</sub>-Emissionen aller in Deutschland angebotenen neuen Personenkraftfahrzeugmodelle ist unentgeltlich an jedem Verkaufsort in Deutschland erhältlich, an dem neue Personenkraftfahrzeuge ausgestellt oder angeboten werden.



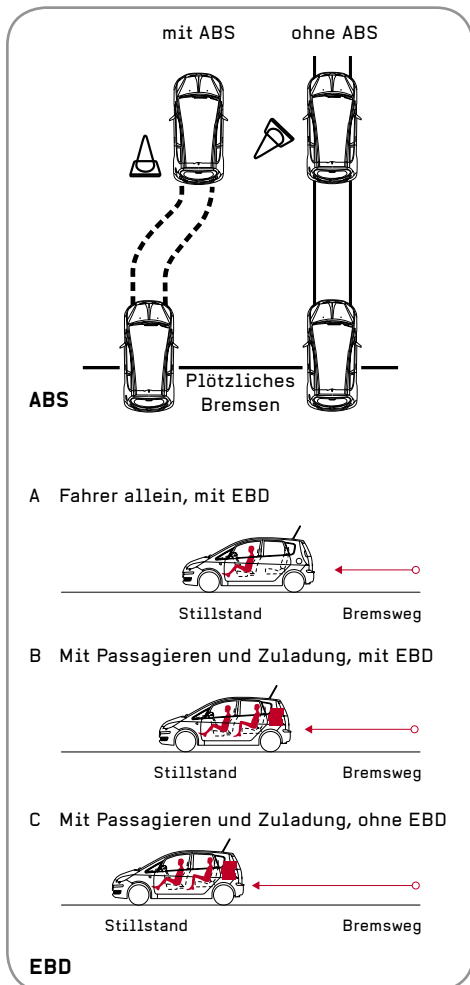
# SICHER

Aktiv und dynamisch machen Sie mit jedem Colt Ihren Weg. Exzellente Bodenhaftung und ein Fahrwerk, das auch das Know-how aus den zahlreichen Rallyesiegen spürbar macht, ist im Colt ein Beitrag zur aktiven Fahrsicherheit und zu mehr Fahrspaß.



## MASC/MATC

Für alle Versionen verfügbar sind MASC und MATC (elektronische Stabilitätskontrolle und Traktionskontrolle) in Verbindung mit Kopfairbags. Serienmäßig bereits für die Ausstattungsvarianten Invite, Instyle und CZT. Für glatte Straßenverhältnisse und in Grenzsituationen. Ein weiteres Plus an Sicherheit.



## ABS MIT EBD

Natürlich serienmäßig in jedem Colt: das Antiblockiersystem (ABS). Im Falle einer Vollbremsung bleibt das Fahrzeug lenkfähig. Gemeinsam mit der elektronischen Bremskraftverteilung (EBD) verkürzt das System den Bremsweg.



Antiblockier-System mit elektronischer Bremskraftverteilung

MASC und MATC (elektronische Stabilitätskontrolle und Traktionskontrolle) serienmäßig bereits für die Ausstattungsvarianten Invite, Instyle und CZT

Fahrerairbag

Abschaltbarer Beifahrerairbag

Seitenairbags, vorn

Kopfairbags (serienmäßig bereits für die Ausstattungsvarianten Invite, Instyle und CZT)

Zwei ISOFIX-Ankerpunkte

Kindersicherung an den hinteren Türen

Dreipunkt-ELR-/ALR-Sicherheitsgurte vorn/hinten (hinterer mittlerer Sitzplatz nur mit ELR), mit Gurtkraftbegrenzer und Gurtstraffer

Gurtwarnung, optisch und akustisch

Türen mit Seitenaufprallschutz

Wegfahrsperr

## BERUHIGT

Der beste Unfallschutz: die Unfallvermeidung. Zahlreiche technische Komponenten sorgen dafür, dass ein Unfall durch ein Höchstmaß an aktiver Fahrsicherheit gar nicht erst entsteht. Im Falle eines Falles schützt die stabile Fahrgastzelle die Insassen. Sie basiert auf modernsten Erkenntnissen der Unfallforschung und bietet Sicherheit in alle denkbaren Richtungen: von vorn, von hinten, von der Seite ebenso wie bei versetzt entstehenden Unfällen.

Nicht weniger als sechs Airbags einschließlich Seitenairbags und optionaler Kopfairbags (serienmäßig bereits für die Ausstattungsvarianten Invite, Instyle und CZT) dienen Ihrem Schutz und dem Ihrer Mitreisenden. Stahlverstrebungen über die gesamte Breite verstärken die Türen und geben zusätzlichen Schutz. Für die Sicherheit der Kleinen werden die Kindersitze an ISOFIX-Ankerpunkten befestigt und sind dann fest mit der Karosserie des Colt verbunden.



Demonstrationsbilder



Abb. zeigt Zubehör



# INDIVIDUALITÄT

Wie bei jedem Fahrzeug von Mitsubishi ist auch die Ausstattung Ihres neuen Colt serienmäßig schon sehr komplett und vielseitig. Dennoch gibt es darüber hinaus eine große Auswahl an Zubehör. Damit Ihr Colt noch individueller wird und ganz Ihrem persönlichen Geschmack entspricht, darf's bestimmt auch etwas mehr sein.



- 1 Dachspoiler für Colt 3-Türer, Standard beim Colt CZT
- 2 PZ-2200 Radio-CD-/MP3-Kombination, in Verbindung mit 6fach-CD-/Wechsler
- 3 17" Leichtmetall-Felge
- 4 Abnehmbare Anhängerkupplung
- 5 Verchromte Außenspiegelgehäuse
- 6 Mittelsäule mit Audio-Adapter (AUX), zum Anschluss externer Audio-Quellen



Colt Invite

## FAMILIENTREFFEN

Ein typisches Familienbild. Da stehen sie – jung, attraktiv und vielseitig talentiert. Die Colt Familie sollten Sie ruhig einmal näher kennen lernen. Charakterstark zeigt sich der vielseitige und praktisch veranlagte 5-Türer. Der 3-Türer ist ganz klar der dynamische und sportliche Typ. Und in der Turboversion CZT

Colt CZT

extrem sportlich. Da darf der Beauty in der Familie nicht zu kurz kommen. Der CZC, ein rassig-elegantes Coupé-Cabriolet, das sein elektrohydraulisch versenkbares Stahl-Klappdach sekundenschnell und auf Knopfdruck für die Sonne öffnet. Eingekleidet wurde der CZC übrigens von der italienischen



Colt CZC Turbo

Stardesignerschmiede Pininfarina. Bleibt die Frage, mit welchem Colt Sie demnächst mal eine Tour machen möchten. Ihr Mitsubishi Vertriebspartner hält einen Termin für Sie frei.



## DRIVE ALIVE IST UNSER MOTTO.

Es motiviert unsere Designer und Ingenieure jeden Tag aufs Neue bei der Arbeit. Statistiken beweisen, dass man eine lange Zeit seines Lebens im Auto verbringt. Wir möchten diese Zeit so angenehm wie möglich für Sie gestalten. Die Vorfreude, wenn Sie den Motor anlassen, dieses Kribbeln, wenn der Fuß das Gaspedal berührt – jede Fahrt wird Ihnen ein neues, unvergleichliches Erlebnis bereiten. Eben ganz nach unserem Motto: Drive Alive.

### MITSUBISHI MOTORS Deutschland GmbH

Alle Rechte vorbehalten.  
Mitsubishi Infoline 0 18 03 - 21 21 88 (€ 0,06 pro 40 Sek.) [www.mitsubishi-motors.de](http://www.mitsubishi-motors.de)

### Ihr Mitsubishi Vertriebspartner:

Die Angaben und Abbildungen in diesem Prospekt sind unverbindlich und stellen nur eine annähernde Beschreibung dar. Mitsubishi Motors behält sich Änderungen des Liefergegenstandes gegenüber den Angaben und Abbildungen in diesem Prospekt, z.B. im Hinblick auf technische Daten, Konstruktion, Ausstattung, Material und äußeres Erscheinungsbild, vor, sofern die Änderungen für den Kunden zumutbar sind und eine damit verbundene Minderung des Wertes oder der Gebrauchstauglichkeit des Liefergegenstandes nicht erheblich ist. Farbabweichungen sind drucktechnisch bedingt.

Dieser Informationsprospekt ist eine Veröffentlichung der MITSUBISHI MOTORS Deutschland GmbH in 65795 Hattersheim.

Hinweis nach Richtlinie 1999/94/EG: Der Kraftstoffverbrauch und die CO<sub>2</sub>-Emissionen eines Fahrzeugs hängen nicht nur von der effizienten Ausnutzung des Kraftstoffs durch das Fahrzeug ab, sondern werden auch vom Fahrverhalten und anderen nichttechnischen Faktoren beeinflusst. CO<sub>2</sub> ist das für die Erderwärmung hauptsächlich verantwortliche Treibhausgas. Ein Leitfaden über den Kraftstoffverbrauch und die CO<sub>2</sub>-Emissionen aller in Deutschland angebotenen neuen Personenkraftfahrzeugmodelle ist unentgeltlich an jedem Verkaufsort in Deutschland erhältlich, an dem neue Personenkraftfahrzeuge ausgestellt oder angeboten werden.

07/2007  
08 ger 6000490 Jun. 07 Printed in The Netherlands



DRIVE ALIVE

COLT  
1.700

## AUSSTATTUNGSVARIANTEN

### INFORM



Abb. zeigt 1.3 MPI

#### Ausstattungsdetails

- Klimaanlage mit automatischer Temperaturregelung
- Zentralverriegelung mit Fernbedienung
- Scheibenheber elektrisch, vorn
- Fahrersitz höhenverstellbar



Abb. zeigt 1.3 MPI

#### Ausstattungsdetails

- 15"-Leichtmetall-Felge
- Radio-CD-Kombination mit 6 Lautsprechern
- Außenspiegel elektrisch einstell- und beheizbar
- Außenspiegel, Stoßfängerleisten, Seitenschutzleisten, Türgriffe und Heckklappengriff in Wagenfarbe
- Audio-Bedienelemente, im Lenkrad integriert

### INVITE



### INSTYLE



#### Ausstattungsdetails

- Leder\*-Ausstattung mit Sitzheizung vorn
- Leder-Lenkrad
- 16"-Leichtmetall-Felge
- Nebelscheinwerfer
- Radio-CD-/MP3-Kombination
- Vordersitze höhenverstellbar
- Scheibenheber elektrisch, hinten (nur 5-Türer)
- Licht- und Regensensor



### CZT



#### Ausstattungsdetails

- Dachspoiler in Wagenfarbe
- 16"-Leichtmetall-Felge
- Frontschürze in Schwarz
- Sportsitze
- Leder-Lenkrad und Leder-Schaltknäuf in Sport-Optik
- Sport-Pedalerie
- Instrumentierung mit weißen Zifferblättern



## KAROSSEFARBEN



- 1 Haag-Silber (M)
- 2 Piemont-Rot (M)
- 3 Amazon-Rot
- 4 Indigo-Blau (P)
- 5 Antillen-Blau (M)
- 6 Aqua-Blau (P)

- 7 Stahl-Grau (M)
- 8 Weiss
- 9 Astro-Schwarz (M)

Die abgebildeten Farbfelder können Unterschiede zu den erhältlichen Originalfarben aufweisen.



# SITZBEZÜGE



- 1 Stoff (schwarz)      4 Leder\* (schwarz)  
 2 Stoff (grau)        5 Stoff (schwarz/rot)  
 3 Stoff (schwarz/rot)

Modell	INFORM	INVITE			INSTYLE		CZT
	3/5-Türer	3/5-Türer	3-Türer	5-Türer	3-Türer	5-Türer	3-Türer
<b>Sitze</b>	Stoff (schwarz)	Stoff (schwarz)	Stoff (schwarz/rot)	Stoff (grau)	Leder* (schwarz)		Stoff (schwarz/rot)
<b>Armaturenbrett</b>	Schwarz	Schwarz	Schwarz	Grau	Schwarz	Schwarz	Schwarz
<b>Innenverkleidung</b>	Dunkelgrau	Dunkelgrau	Dunkelgrau	Dunkelgrau	Dunkelgrau	Dunkelgrau	Dunkelgrau
1 Haag-Silber (M) A50	■	■	■	■	■	■	■
2 Piemont-Rot (M) P34	■	■	■	■	■	■	■
3 Amazon-Rot P04	■	■	■	-	■	■	■
4 Indigo Blue (P) T43	■	■	-	■	■	■	-
5 Antillen-Blau (M) T96	■	■	-	-	■	■	-
6 Aqua-Blau (P) T42	■	■	■	■	■	■	-
7 Stahl-Grau (M) U63	■	■	■	■	■	■	■
8 Weiss W16	■	■	■	■	■	■	-
9 Astro-Schwarz (M) X62	■	■	■	■	■	■	■

■ : Standard    - : Nicht werkseitig lieferbar

(M) : Metallic-Lackierung gegen Aufpreis    (P) : Perleffekt-Lackierung gegen Aufpreis

\* Leder kombiniert mit hochwertiger Leder-Nachbildung.

# AUSSTATTUNG

Modell		INFORM	INVITE	INSTYLE	CZT
<b>Sicherheitsausstattung</b>	Anti-Blockier-System (ABS) mit elektronischer Bremskraftverteilung (EBD)	■	■	■	■
	Beifahrer-Airbag deaktivierbar	■	■	■	■
	Blinkleuchten mit Spurwechsel-Tippfunktion	■	■	■	■
	Dreipunkt-Automatigurte hinten	■	■	■	■
	Dreipunkt-Automatigurte vorn, höhenverstellbar, mit Gurtstraffer und Gurtkraftbegrenzer	■	■	■	■
	Dritte Bremsleuchte	■	■	■	■
	Fahrer- und Beifahrer-Airbag	■	■	■	■
	Gurtwarnung, optisch und akustisch	■	■	■	■
	ISOFIX-Kindersitzbefestigung, äußere Sitzplätze hinten	■	■	■	■
	Kindersicherung in den hinteren Türen	■	■	■	-
	Kopf-Airbags vorn und hinten	SP	■	■	■
	Kopfstützen vorn, höhenverstellbar	■	■	■	■
	MASC (elektronische Stabilitätskontrolle), MATC (Traktionskontrolle)	SP	■	■	■
	Seiten-Airbags vorn	■	■	■	■
	Seitenaufprallschutz in den Türen	■	■	■	■
	Servolenkung mit neigungsverstellbarer Sicherheits-Lenksäule	■	■	■	■
	Sicherheits-Innenspiegel, abblendbar	■	■	■	■
	Verbundglas-Windschutzscheibe	■	■	■	■
Wegfahrsperre, elektronisch	■	■	■	■	
<b>Außenausstattung</b>	Außenspiegel, Stoßfängerleisten, Seitenschutzleisten, Türgriffe und Heckklappengriff in Schwarz	■	-	-	-
	Außenspiegel, Stoßfängerleisten, Seitenschutzleisten, Türgriffe und Heckklappengriff in Wagenfarbe	-	■	■	■
	Dachspoiler in Wagenfarbe	-	-	-	■
	Frontschürze in Schwarz	-	-	-	■
	Leichtmetall-Felgen	-	■	■	■
	Metallic-/Perleffekt-Lackierung	○	○	○	○
	Seitenschweller in Wagenfarbe	■	■	■	■
	Sport-Auspuff	-	-	-	■
	Stoßfänger in Wagenfarbe	-	■	■	■
	Stoßfänger vorn in Sport-Optik	-	-	-	■
<b>Scheinwerfer/Leuchten</b>	Blinkleuchten mit Spurwechsel-Tippfunktion (einmal antippen für dreimaliges Blinken)	■	■	■	■
	Gepäckraumbeleuchtung	■	■	■	■
	Halogen-Klarglasscheinwerfer mit Leuchtweitenregulierung	■	■	■	-
	Halogen-Klarglasscheinwerfer, getönt, mit Leuchtweitenregulierung	-	-	-	■
	Innenraumbeleuchtung mit Kartenleselampe vorn	■	■	■	■
	Lichtsensoren	-	-	■	■
	Nebelscheinwerfer	-	-	■	■
	Nebelschlussleuchte	■	■	■	■
Rückfahrcheinwerfer	■	■	■	■	
<b>Innenausstattung</b>	Ablagefach in den vorderen Türen	■	■	■	■
	Cockpitverkleidung mit silberfarbenen Akzenten	■	■	■	■
	Einstiegsleisten vorn, mit Prägung „CZT“	-	-	-	■
	Fußstütze für Fahrer	■	■	■	■
	Gepäckraumabdeckung, herausnehmbar	■	■	■	■
	Gepäckraumnetz, nur 5-Türer	-	■	■	-
	Gepäckraumverkleidung, geformt, mit Stoffeinsätzen	■	■	■	■
	Getränkehalter in der Mittelkonsole hinten	■	■	■	■
	Haltegriffe (3-Türer Inform nur für Beifahrer)	■	■	■	■
	Handschuhfach mit Stift-, Münz- und Tickethalter	■	■	■	■
	Kleiderhaken	SP	■	■	■
	Leder-Lenkrad und Leder-Schaltknäuf**	-	-	■	-
	Leder-Lenkrad und Leder-Schaltknäuf in Sport-Optik	-	-	-	■
	Mittelkonsole mit Ablagefach und Getränkehalter, vorn	■	■	■	■
	Sonnenblende mit Make-up-Spiegel auf Fahrer- und Beifahrerseite	■	■	■	■
	Sport-Pedalerie	-	-	-	■
	Tankklappen-Fernentriegelung	■	■	■	■
Teppichboden im Fahrgastraum	■	■	■	■	
Teppichboden im Gepäck-/Kofferraum	■	■	■	■	
Türöffner in Schwarz	■	-	-	-	
Türöffner in Silber-Optik	-	■	■	■	
<b>Instrumentierung</b>	Info-Display:	■	■	■	■
	Audio-Einstellungen	-	■	■	■
	Außentemperaturanzeige	-	■	■	■
	Alarmsignal/Warnton "vereiste Fahrbahn"	-	■	■	■
	Restreichweite	-	■	■	■


\*\* 5-Gang-Schaltgetriebe ■: Standard ○: Sonderausstattung gegen Aufpreis SP: Sicherheits-Paket -: Nicht werkseitig lieferbar

# AUSSTATTUNG

Modell		INFORM	INVITE	INSTYLE	CZT
	Zusätzliche Funktionen mit original Mitsubishi Audiosystem: Durchschnittsgeschwindigkeit, Durchschnittsverbrauch, momentaner Verbrauch, Senderkennung	-	■	■	■
	Uhrzeit	■	■	■	■
	Instrumentierung mit weißen Zifferblättern	-	-	-	■
	Kilometerzähler	■	■	■	■
	Kraftstoffanzeige	■	■	■	■
	Sport-Optik	-	-	-	■
	Tachometer, analog	■	■	■	■
	Tageskilometerzähler	■	■	■	■
	Warnton „Licht an“	■	■	■	■
<b>Kontroll- und Warnleuchten</b>	Anti-Blockier-System (ABS)	■	■	■	■
	Blinklicht/Warnblinker	■	■	■	■
	Bremsflüssigkeit	■	■	■	■
	Fernlicht	■	■	■	■
	Gurtwarnung	■	■	■	■
	Kraftstoffreserve	■	■	■	■
	MASC (elektronische Stabilitätskontrolle), MATC (Traktionskontrolle)	SP	■	■	■
	Nebelscheinwerfer	-	-	■	■
	Nebelschlussleuchte	■	■	■	■
	Öldruck	■	■	■	■
	Türkontrolle	■	■	■	■
	Vorglühen (nur bei Diesel)	-	■	■	-
	Wassertemperatur	■	■	■	■
<b>Elektrische Ausstattung</b>	12V-Anschluss in der Mittelkonsole	■	■	■	■
	Außenspiegel elektrisch einstell- und beheizbar, Fahrerseite asphärisch	-	■	■	■
	Heckscheibenheizung	■	■	■	■
	Heckscheibenwischer mit Intervallschaltung und Scheibenwaschanlage	■	■	■	■
	Regensensor	-	-	■	■
	Scheibenheber elektrisch, hinten, nur 5-Türer	-	-	■	-
	Scheibenheber elektrisch, vorn (Fahrerseite, beleuchtet)	■	■	■	■
	Scheibenwischer vorn, mit geschwindigkeitsabhängiger, regelbarer Intervallschaltung und Scheibenwaschanlage	■	■	■	■
	Zentralverriegelung mit Fernbedienung und Verzögerungsfunktion für Innenleuchten	■	■	■	■
<b>Klimatisierung/ Audio- und Kommunikationssysteme</b>	Audio-Bedienelemente, im Lenkrad integriert	-	■	■	■
	Klimaanlage mit automatischer Temperaturregelung (inkl. kühlbaren Handschuhfachs)	■	■	■	■
	Pollenfilter	■	■	■	■
	Radio-CD-/MP3-Kombination mit 6 Lautsprechern und Dachantenne	-	-	■	■
	Radio-CD-Kombination mit 6 Lautsprechern und Dachantenne	-	■	-	-
	Radiovorbereitung mit 4 Lautsprechern und Dachantenne	■	-	-	-
<b>Sitze</b>	Fahrer- und Beifahrersitz nach vorn umlegbar, nur 5-Türer	■	■	-	-
	Fahrersitz höhenverstellbar	■	■	■	■
	Kartentasche an der Rückseite des Beifahrersitzes	-	■	-	-
	Kartentaschen an den Rückseiten der Vordersitze	-	-	-	■
	Kopfstützen hinten	2	3	3	3
	Kopfstützen höhenverstellbar	■	■	■	■
	Leder*-Ausstattung, Sitzheizung vorn, Vordersitze höhenverstellbar	-	-	■	-
	Rücksitzlehnen teilbar im Verhältnis 60:40 und jeweils nach vorn umlegbar, Sitzfläche um bis zu 15 cm verschiebbar, nur 3-Türer und 5-Türer Inform	■	■	■	■
	Rücksitzlehnen und Sitzflächen teilbar im Verhältnis 60:40 und jeweils nach vorn umlegbar, Sitzflächen individuell um bis zu 15 cm verschiebbar, Rücksitze einzeln herausnehmbar, nur 5-Türer	-	■	■	-
	Sitzbezüge Stoff/Leder*	■ / -	■ / -	- / ■	■ / -
	Sitzplätze	5	5	5	5
	Sportsitze	-	-	-	■
	Vordersitze neigungsverstellbar und längs verschiebbar	■	■	■	■
<b>Ausstattungs-pakete</b>	Sicherheits-Paket (SP): MASC (elektronische Stabilitätskontrolle) MATC (Traktionskontrolle) Kopf-Airbags vorn und hinten Scheibenbremsen hinten	○	■	■	■

■ : Standard    ○ : Sonderausstattung gegen Aufpreis    SP: Sicherheits-Paket    - : Nicht werkseitig lieferbar

\* Leder kombiniert mit hochwertiger Leder-Nachbildung.



- 1 Handschuhfach mit Kühlfunktion (ab Inform)
- 2 Nebelscheinwerfer (Instyle/CZT)
- 3 Weiße Zifferblätter mit silberfarbenen Umrandungen (CZT)
- 4 Audio-Bedienelemente, im Lenkrad integriert (ab Invite)
- 5 15"-Leichtmetall-Felge (Invite)
- 6 16"-Leichtmetall-Felge (Instyle)
- 7 Regensensor (Instyle/CZT)
- 8 Schwarzes Leder-Lenkrad (Instyle)



\*\* Ausstattungsabhängig ■: Standard ○: Sonderausstattung gegen Aufpreis - : Nicht werkseitig lieferbar

	COLT 3-Türer 1.1 MPI 5-Gang- Schaltgetriebe	COLT 3-Türer 1.3 MPI 5-Gang- Schaltgetriebe	COLT 3-Türer 1.3 MPI 6-Gang- Schaltautomatik (Allshift)	COLT 3-Türer 1.5 MPI 5-Gang- Schaltgetriebe	COLT 3-Türer 1.5 DI-D 5-Gang- Schaltgetriebe	COLT CZT 1.5 Turbo 5-Gang- Schaltgetriebe
<b>Motor</b>						
Anzahl Zylinder (Ventile)	3 (12)	4 (16)	4 (16)	4 (16)	3 (12)	4 (16)
Typ	DOHC	DOHC	DOHC	DOHC	DOHC	DOHC T/C
Hubraum	cm <sup>3</sup> 1124	1332	1332	1499	1493	1468
Bohrung x Hub	mm 75,0 x 84,4	75,0 x 75,4	75,0 x 75,4	75,0 x 84,8	83,0 x 92,0	75,5 x 82,0
Verdichtung	10,5 : 1	10,5 : 1	10,5 : 1	10,5 : 1	18,0 : 1	9,0 : 1
max. Leistung	kW (PS) bei min <sup>-1</sup> 55 (75)/6000	70 (95)/6000	70 (95)/6000	80 (109)/6000	70 (95)/4000	110 (150)/6000
max. Drehmoment	Nm bei min <sup>-1</sup> 100/4000	125/4000	125/4000	145/4000	210/1800	210/3500
Einspritzsystem	ECI-Multi	ECI-Multi	ECI-Multi	ECI-Multi	DI-D (Direct Injection Diesel)	ECI-Multi
<b>Antrieb</b>						
	Frontantrieb	Frontantrieb	Frontantrieb	Frontantrieb	Frontantrieb	Frontantrieb
MASC (elektronische Stabilitätskontrolle)	○	○**	■	■	■	■
MATC (Traktionskontrolle)	○	○**	■	■	■	■
<b>Fahrwerk/Lenkung</b>						
Vorderradaufhängung	McPherson-Federbeine					
Hinterradaufhängung	Drehstab					
Servolenkung/Lenkungsart	Elektrounterstützte Zahnstangenlenkung					
Felgenreife	5,5 J x 14	5,5 J x 14**	6,0 J x 15**	6,0 J x 15**	6,0 J x 15**	6,5 J x 16
Reifengröße	175/65 R14	175/65 R14**	195/50 R15**	195/50 R15**	195/50 R15**	205/45 R16
Reifen-Reparatur-Set	■	■	■	■	■	-
Platzsparendes Komplettrad	-	-	-	-	-	■
<b>Bremsanlage</b>						
Anti-Blockier-System (ABS) mit elektr. Bremskraftverteilung (EBD)	■	■	■	■	■	■
Bremskraftverstärker	9"-Vakuum	9"-Vakuum	9"-Vakuum	9"-Vakuum	9"-Vakuum	9"-Vakuum
Scheibenbremsen vorn, innenbelüftet	14"	14"	14"	14"	14"	15"
Scheibenbremsen hinten	○	○**	■	■	■	■
Trommelbremsen hinten	■	■	-	-	-	-
<b>Kraftübertragung</b>						
Getriebe-Typ	5-Gang- Schaltgetriebe	5-Gang- Schaltgetriebe	6-Gang- Schaltautomatik (Allshift)	5-Gang- Schaltgetriebe	5-Gang- Schaltgetriebe	5-Gang- Schaltgetriebe
Übersetzung						
1. Gang	3,31	3,31	3,07	3,31	3,31	3,54
2. Gang	1,91	1,91	1,91	1,91	1,91	1,91
3. Gang	1,26	1,26	1,26	1,26	1,22	1,34
4. Gang	0,94	0,94	0,94	0,94	0,85	1,03
5. Gang	0,76	0,76	0,76	0,76	0,65	0,83
6. Gang	-	-	0,64	-	-	-
Rückwärtsgang	3,23	3,23	3,23	3,23	3,36	3,36
Achsübersetzung	4,35	4,16	4,53	4,16	3,74	3,74
<b>Fahrleistung</b>						
Höchstgeschwindigkeit, ca.	km/h 165	180	180	190	180	210
Beschleunigung 0-100 km/h	Sek. 12,9	11,0	11,8	9,8	9,9	8,0
<b>Abmessungen/Volumen</b>						
Gesamtlänge	mm 3810	3810	3810	3810	3810	3820
Gesamtbreite	mm 1695	1695	1695	1695	1695	1695
Gesamthöhe	mm 1520	1520	1520	1520	1520	1520
Radstand	mm 2500	2500	2500	2500	2500	2500
Spurweite vorn/hinten	mm 1460/1445	1460/1445	1460/1445	1460/1445	1460/1445	1460/1445
Wendekreisdurchmesser (Bordstein zu Bordstein)	m 10,8	10,8	10,8	10,8	10,8	10,8
Bodenfreiheit unbeladen	mm 154	154	154	154	154	154
<b>Gepäckraum</b>						
Gepäckraumvolumen, maximal 1 (VDA)	760	760	760	760	760	760
<b>Sitzplätze</b>						
Anzahl der Sitzplätze	Personen 5	5	5	5	5	5
<b>Gewichte</b>						
Leergewicht ca., ausstattungsabhängig	kg 930	955	960	960	1070	1070
Zulässiges Gesamtgewicht	kg 1420	1435	1435	1440	1545	1520
Anhängelast - gebremst (bei 12% Steigung)	kg 750	750	750	750	750	750
<b>Kraftstoffverbrauch*/CO<sub>2</sub>-Emission*</b>						
Kraftstoffverbrauch						
(1999/100/EG)						
innerorts 1/100km	7,3	7,7	7,5	7,8	6,3	8,6
außerorts 1/100km	4,8	5,0	5,0	5,1	4,1	5,7
kombiniert 1/100km	5,7	6,0	5,8	6,1	4,8	6,7
CO <sub>2</sub> -Emission kombiniert	g/km 135	143	138	145	126	161
Abgasnorm	EURO 4	EURO 4	EURO 4	EURO 4	EURO 4	EURO 4
Kraftstoffart	Super bleifrei (mind. ROZ 95)	Super bleifrei (mind. ROZ 95)	Super bleifrei (mind. ROZ 95)	Super bleifrei (mind. ROZ 95)	Diesel	Super bleifrei (mind. ROZ 95)
Tankinhalt ca.	l 47	47	47	47	47	47

\* Die angegebenen Werte wurden nach den vorgeschriebenen Messverfahren (RL 80/1268/EWG in der gegenwärtig geltenden Fassung) ermittelt. Die Angaben beziehen sich nicht auf ein einzelnes Fahrzeug und sind nicht Bestandteil des Angebotes, sondern dienen allein Vergleichszwecken zwischen den verschiedenen Fahrzeugtypen. Hinweis nach Richtlinie 1999/94/EG: Der Kraftstoffverbrauch und die CO<sub>2</sub>-Emissionen eines Fahrzeugs hängen nicht nur von der effizienten Ausnutzung des Kraftstoffs durch das Fahrzeug ab, sondern werden auch vom Fahrverhalten und

anderen nichttechnischen Faktoren beeinflusst. CO<sub>2</sub> ist das für die Erderwärmung hauptsächlich verantwortliche Treibhausgas. Ein Leitfaden über den Kraftstoffverbrauch und die CO<sub>2</sub>-Emissionen aller in Deutschland angebotenen neuen Personenkraftfahrzeugmodelle ist unentgeltlich an jedem Verkaufsort in Deutschland erhältlich, an dem neue Personenkraftfahrzeuge ausgestellt oder angeboten werden.

\*\* Ausstattungsabhängig ■: Standard ○: Sonderausstattung gegen Aufpreis - : Nicht werkseitig lieferbar

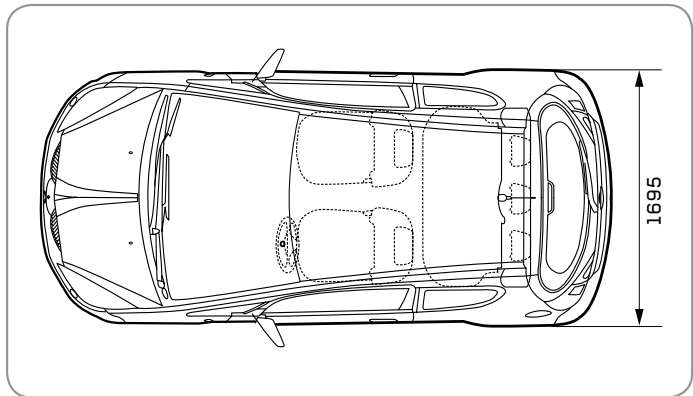
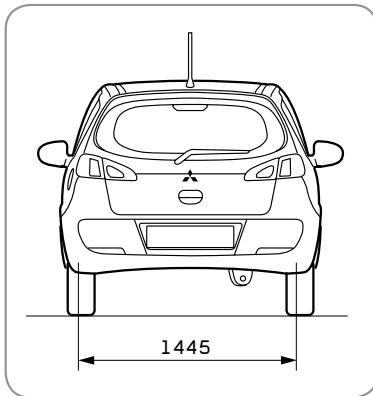
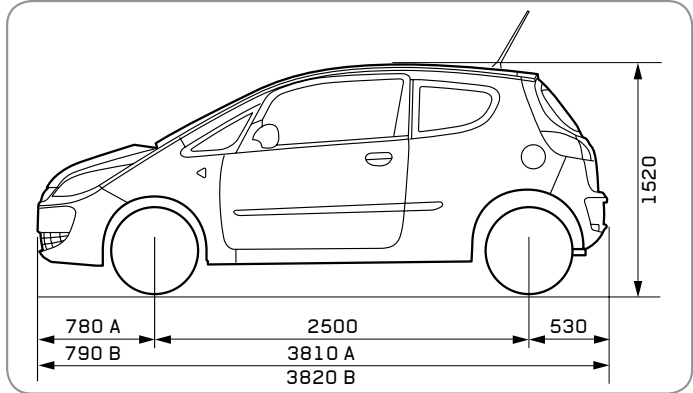
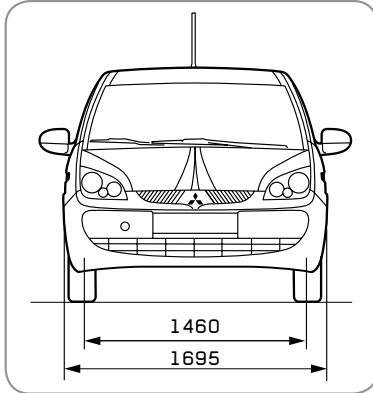
	COLT 5-Türer 1.1 MPI 5-Gang- Schaltgetriebe	COLT 5-Türer 1.3 MPI 5-Gang- Schaltgetriebe	COLT 5-Türer 1.3 MPI 6-Gang- Schaltautomatik (Allshift)	COLT 5-Türer 1.5 MPI 5-Gang- Schaltgetriebe	COLT 5-Türer 1.5 MPI 6-Gang- Schaltautomatik (Allshift)	COLT 5-Türer 1.5 DI-D 5-Gang- Schaltgetriebe	COLT 5-Türer 1.5 DI-D 6-Gang- Schaltautomatik (Allshift)
<b>Motor</b>							
Anzahl Zylinder (Ventile)	3 (12)	4 (16)	4 (16)	4 (16)	4 (16)	3 (12)	3 (12)
Typ	DOHC	DOHC	DOHC	DOHC	DOHC	DOHC	DOHC
Hubraum	cm <sup>3</sup> 1124	1332	1332	1499	1499	1493	1493
Bohrung x Hub	mm 75,0 x 84,8	75,0 x 75,4	75,0 x 75,4	75,0 x 84,8	75,0 x 84,8	83,0 x 92,0	83,0 x 92,0
Verdichtung	10,5 : 1	10,5 : 1	10,5 : 1	10,5 : 1	10,5 : 1	18,0 : 1	18,0 : 1
max. Leistung	kW (PS) bei min <sup>-1</sup> 55 (75)/6000	70 (95)/6000	70 (95)/6000	80 (109)/6000	80 (109)/6000	70 (95)/4000	70 (95)/4000
max. Drehmoment	Nm bei min <sup>-1</sup> 100/4000	125/4000	125/4000	145/4000	145/4000	210/1800	210/1800
Einspritzsystem	ECI-Multi	ECI-Multi	ECI-Multi	ECI-Multi	ECI-Multi	DI-D (Direct Injection Diesel)	DI-D (Direct Injection Diesel)
<b>Antrieb</b>							
MASC (elektronische Stabilitätskontrolle)	○	○**	■	■	■	■	■
MATC (Traktionskontrolle)	○	○**	■	■	■	■	■
<b>Fahrwerk/Lenkung</b>							
Vorderradaufhängung	McPherson-Federbeine						
Hinterradaufhängung	Drehstab						
Servolenkung/Lenkungsart	Elektromechanische Zahnstangenlenkung						
Felgenreife	5,5 J x 14	5,5 J x 14**	6,0 J x 15**	6,0 J x 15**	6,0 J x 15**	6,0 J x 15**	6,0 J x 15**
Reifengröße	175/65 R14	175 / 65 R14**	195/50 R15**	195/50 R15**	195/50 R15**	195/50 R15**	195/50 R15**
Reifen-Reparatur-Set	■	■	■	■	■	■	■
<b>Bremsanlage</b>							
Anti-Blockier-System (ABS) mit elektr. Bremskraftverteilung (EBD)	■	■	■	■	■	■	■
Bremskraftverstärker	9"-Vakuum	9"-Vakuum	9"-Vakuum	9"-Vakuum	9"-Vakuum	9"-Vakuum	9"-Vakuum
Scheibenbremsen vorn, innenbelüftet	14"	14"	14"	14"	14"	14"	14"
Scheibenbremsen hinten	○	○**	■	■	■	■	■
Trommelbremsen hinten	■	■	-	-	-	-	-
<b>Kraftübertragung</b>							
Getriebe-Typ	5-Gang- Schaltgetriebe	5-Gang- Schaltgetriebe	6-Gang- Schaltautomatik (Allshift)	5-Gang- Schaltgetriebe	6-Gang- Schaltautomatik (Allshift)	5-Gang- Schaltgetriebe	6-Gang- Schaltautomatik (Allshift)
Übersetzung							
1. Gang	3,31	3,31	3,07	3,31	3,07	3,31	3,31
2. Gang	1,91	1,91	1,91	1,91	1,91	1,91	1,91
3. Gang	1,26	1,26	1,26	1,26	1,26	1,22	1,22
4. Gang	0,94	0,94	0,94	0,94	0,94	0,85	0,85
5. Gang	0,76	0,76	0,76	0,76	0,76	0,65	0,65
6. Gang	-	-	0,64	-	0,64	-	0,54
Rückwärtsgang	3,23	3,23	3,23	3,23	3,23	3,36	3,36
Achsübersetzung	4,35	4,16	4,53	4,16	4,53	3,74	3,74
<b>Fahrleistung</b>							
Höchstgeschwindigkeit, ca.	km/h 165	180	180	190	190	180	180
Beschleunigung 0-100 km/h	Sek. 13,3	11,1	12,0	10,0	10,8	9,9	11,3
<b>Abmessungen/Volumen</b>							
Gesamtlänge	mm 3870	3870	3870	3870	3870	3870	3870
Gesamtbreite	mm 1695	1695	1695	1695	1695	1695	1695
Gesamthöhe	mm 1550	1550	1550	1550	1550	1550	1550
Radstand	mm 2500	2500	2500	2500	2500	2500	2500
Spurweite vorn/hinten	mm 1460/1445	1460/1445	1460/1445	1460/1445	1460/1445	1460/1445	1460/1445
Wendekreisdurchmesser (Bordstein zu Bordstein)	m 10,8	10,8	10,8	10,8	10,8	10,8	10,8
Bodenfreiheit unbeladen	mm 154	154	154	154	154	154	154
<b>Gepäckraum</b>							
Gepäckraumvolumen, maximal 1 (VDA)	1070	1070	1070	1070	1070	1070	1070
<b>Sitzplätze</b>							
Anzahl der Sitzplätze	Personen 5	5	5	5	5	5	5
<b>Gewichte</b>							
Leergewicht ca., ausstattungsabhängig	kg 1040	1045	1050	1065	1070	1085	1090
Zulässiges Gesamtgewicht	kg 1450	1460	1460	1465	1465	1570	1570
Anhängerlast - gebremst (bei 12% Steigung)	kg 1000	1000	1000	1000	1000	1000	1000
<b>Kraftstoffverbrauch*/CO<sub>2</sub>-Emission*</b>							
<b>Kraftstoffverbrauch</b>							
(1999/100/EG)	innerorts l/100km 7,3	7,7	7,5	8,0	8,2	6,3	5,8
	außerorts l/100km 4,8	5,0	5,0	5,1	5,2	4,1	4,0
	kombiniert l/100km 5,7	6,0	5,8	6,2	6,3	4,8	4,6
CO <sub>2</sub> -Emission	kombiniert g/km 135	143	138	148	149	126	121
Abgasnorm	EURO 4	EURO 4	EURO 4	EURO 4	EURO 4	EURO 4	EURO 4
Kraftstoffart	Super bleifrei (mind. ROZ 95)	Super bleifrei (mind. ROZ 95)	Super bleifrei (mind. ROZ 95)	Super bleifrei (mind. ROZ 95)	Super bleifrei (mind. ROZ 95)	Diesel	Diesel
Tankinhalt ca.	l 47	47	47	47	47	47	47

\* Die angegebenen Werte wurden nach den vorgeschriebenen Messverfahren (RL 80/1268/EWG in der gegenwärtig geltenden Fassung) ermittelt. Die Angaben beziehen sich nicht auf ein einzelnes Fahrzeug und sind nicht Bestandteil des Angebotes, sondern dienen allein Vergleichszwecken zwischen den verschiedenen Fahrzeugtypen. Hinweis nach Richtlinie 1999/94/EG: Der Kraftstoffverbrauch und die CO<sub>2</sub>-Emissionen eines Fahrzeugs hängen nicht nur von der effizienten Ausnutzung des Kraftstoffs durch das Fahrzeug ab, sondern werden auch vom Fahrverhalten und

anderen nichttechnischen Faktoren beeinflusst. CO<sub>2</sub> ist das für die Erderwärmung hauptsächlich verantwortliche Treibhausgas. Ein Leitfaden über den Kraftstoffverbrauch und die CO<sub>2</sub>-Emissionen aller in Deutschland angebotenen neuen Personenkraftfahrzeugmodelle ist unentgeltlich an jedem Verkaufsort in Deutschland erhältlich, an dem neue Personenkraftfahrzeuge ausgestellt oder angeboten werden.

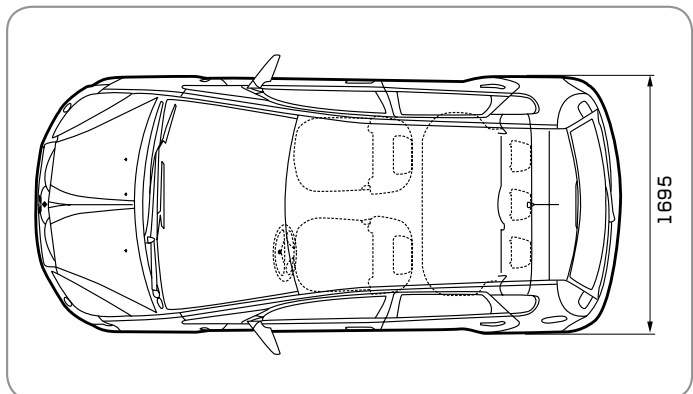
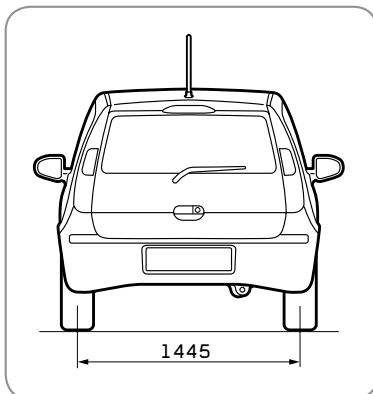
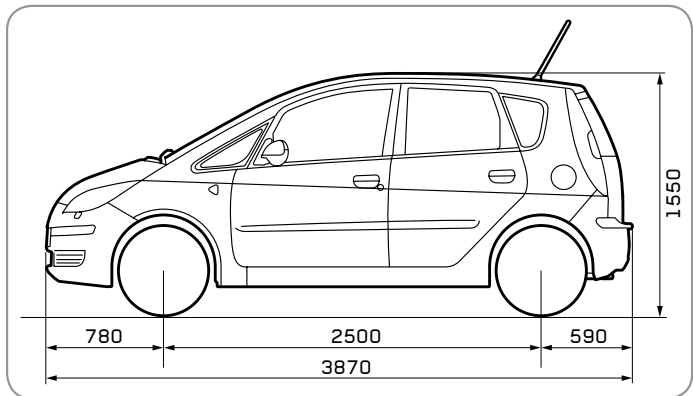

# ABMESSUNGEN

## 3-TÜRER



Abmessung A – Colt 3-Türer    Abmessung B – Colt CZT

## 5-TÜRER



Alle Abmessungen in Millimetern

# WIR SIND ÜBERALL FÜR SIE DA

Innerhalb Deutschlands stehen Ihnen über 600 Mitsubishi Vertriebspartner mit freundlichen und kompetenten Mitarbeitern zuverlässig mit Rat und Tat zur Seite.

## NEUWAGENGARANTIE\*



ADAC und TÜV bescheinigen den Mitsubishi Modellen regelmäßig eine äußerst geringe Pannen- und Reparaturanfälligkeit. Die Mitsubishi Vertriebspartner scheuen sich deshalb nicht, neben der gesetzlichen Sachmängelhaftung eine Fahrzeug- und Lackgarantie von 3 Jahren bzw. bis zu einer Gesamtfahrleistung von 100.000 km (je nachdem, was zuerst eintritt) zu gewähren. Dank z.T. verzinkter Bleche und einer hochwertigen Hohlraumkonservierung gilt die Garantie gegen Durchrostungen der Karosserie (von innen nach außen) für 12 Jahre. Unsere Mobilitätsgarantie MAP (Mitsubishi Motors Assistance Paket) sorgt drei Jahre lang im Pannenfall sowie bei Unfall, Diebstahl und Vandalismus – in über 30 europäischen Ländern rund um die Uhr – für schnelle und effektive Hilfe. Ein Anruf in der Notfallzentrale genügt und schon erhalten Sie je nach Bedarf Unterstützung, z. B. in Form von Pannenhilfe, Abschleppdienst, Hotelunterbringung, Ersatzfahrzeug, Reisekostenerstattung, Ersatzteilversand oder Fahrzeugrücktransport. Nach Ablauf der ersten drei Jahre verlängert sich Ihre Mobilitätsgarantie mit jeder Wartung, die Sie bei einem Mitsubishi Vertragspartner durchführen lassen, bis zum nächsten regulären Wartungstermin bzw. um 1 Jahr (je nachdem, was zuerst eintritt), solange Ihr Fahrzeug nicht älter als 15 Jahre ist.

## ANSCHLUSSGARANTIE

Bis zum Ablauf der 3-Jahres-Garantie können Sie sich durch den Abschluss einer kostengünstigen Mitsubishi Anschlussgarantie bei Ihrem Mitsubishi Vertriebspartner für weitere zwei oder drei Jahre bzw. bis zu einer Gesamtfahrleistung von 150.000 km (je nachdem, was zuerst eintritt) gegen außergewöhnliche Reparaturkosten absichern.

## 2 JAHRE GARANTIE AUF MITSUBISHI ORIGINALERSATZTEILE

(neben gesetzlicher Sachmängelhaftung) Begeben Sie sich vertrauensvoll in die Hände Ihres Mitsubishi Servicepartners. Bei ihm erhalten Sie 2 Jahre Garantie auf alle Mitsubishi Original-Ersatzteile und alle Original-Austauschteile.

## 24-STUNDEN-TEILE-SERVICE

Ihre Mitsubishi Servicepartner verfügen über ein umfangreiches Lager an Original-Teilen. Sollte ein benötigtes Teil trotzdem einmal nicht vorrätig sein, so wird es in der Regel am nächsten Tag geliefert.

## SPAREN OHNE QUALITÄTSABSTRICHE

Für den Austausch vieler Verschleißteile kalkuliert Ihr Mitsubishi Servicepartner attraktive Komplettpreise. Dadurch kann er Ihnen schon im Voraus sagen, wie niedrig die Rechnung am Ende ausfällt.

## SONDERWÜNSCHE? – KEIN PROBLEM!

Die Ausstattung Ihres Mitsubishi Fahrzeugs mit sinnvollem Zubehör wird Ihnen sicher nicht leicht fallen, denn die Auswahl an Mitsubishi Original-Zubehör ist groß. Aber gleich, wie Ihre Entscheidung ausfällt, Sie erhalten immer hochwertige, auf Funktionalität und Haltbarkeit geprüfte Qualität.

## DER BESTE WEG ZUM NEUEN MITSUBISHI FAHRZEUG

Sie können Ihr Auto natürlich gern bar bezahlen. Genauso gern nennen wir Ihnen aber auch die Vorteile von Leasing oder Finanzierung. Am besten, Sie sprechen darüber mit Ihrem Mitsubishi Vertriebspartner, der Ihnen sofort ein konkretes, individuelles Angebot zu besonders günstigen Konditionen erstellt. Mit dem Online-Rechner der MKG Bank GmbH können Sie auch zu Hause via Internet unter [www.mkgbank.de](http://www.mkgbank.de) Ihre eigene Wunschfinanzierung errechnen und an Ihren Mitsubishi Vertriebspartner weiterleiten.

## SPASS AM AUTO, SPASS IN DER FREIZEIT

Der Club Ralliart mischt aus beidem ein erlebnisreiches und vielfältiges Programm. Neue Mitglieder sind herzlich willkommen. Nutzen Sie die Leistungen des Club Ralliart (Telefon 0 61 90/9 26 04 15, Fax 0 61 90/9 26 04 30 oder [www.clubralliart.de](http://www.clubralliart.de)).

## MITSUBISHI MOTORS IM INTERNET

Sie wünschen Prospekte? Oder möchten sofort die Adresse eines Mitsubishi Vertriebspartners in Ihrer Nähe? Oder wollen sich ganz einfach und schnell über Mitsubishi Motors in Deutschland informieren? Kein Problem. Im Internet sind alle Informationen über Mitsubishi Motors sofort abrufbar.

Unter der Adresse [www.mitsubishi-motors.de](http://www.mitsubishi-motors.de) gelangen Sie schnell und einfach in die virtuelle Welt von Mitsubishi Motors. Und können per E-Mail auch sofort Kontakt mit uns aufnehmen.

Mitsubishi Motors Deutschland GmbH • [www.mitsubishi-motors.de](http://www.mitsubishi-motors.de)

Alle Rechte vorbehalten.

Mitsubishi Infoline 0 18 03 - 21 21 88 (€ 0,06 pro 40 Sek.)

## ALTFahrzeug-RÜCKNAHME

Nachdem Ihnen Ihr Mitsubishi Fahrzeug lange Zeit gute Dienste erwiesen hat, müssen Sie sich sicher auch einmal von ihm trennen. Sie können Ihr Fahrzeug zur umweltgerechten Entsorgung bei über 250 Mitsubishi Servicepartnern in Deutschland kostenlos zurückgeben.

Mitsubishi Motors bietet ein flächendeckendes Netz von Rücknahmestellen, bei denen die umweltgerechte Entsorgung sichergestellt wird. Für Mitsubishi Motors ist der Schutz der Umwelt und der sparsame Umgang mit den natürlichen Rohstoffvorkommen der Erde ein wesentliches Unternehmensziel.

Schon bei der Entwicklung von Fahrzeugen wird berücksichtigt, dass möglichst viele Komponenten aus recycelten Rohstoffen verwendet werden bzw. wiederverwendet werden können. Für weitere Informationen stehen Ihnen unsere Mitsubishi Vertragshändler gern zur Verfügung.

Mitsubishi Motors Deutschland GmbH • [www.mitsubishi-motors.de](http://www.mitsubishi-motors.de)

Alle Rechte vorbehalten.

Partnumber: P-50807

08 ger 6000490 Jun. 07 Printed in The Netherlands